

FICHA TÉCNICA DE PRODUCTO

LED SUPERSTAR PAR20 / PAR30 / PAR38 – IP65



Áreas de Aplicación

- Ideais para aplicações externas
- Jardins, quintais e fachadas
- Fonte de luz direcional

Características e Benefícios

- Até 90% de economia de energia*
- **IP65** (Protegido contra jatos de água e poeira)
- LED COB
- Acabamento em vidro
- Garantia de 3 anos

ECONOMIA

90%

**VIDA ÚTIL
25.000h**



*Quando comparado com uma lâmpada halógena

Ficha técnica do produto

| Modelo | PAR20 IP65 | PAR30 IP65 | PAR38 IP65 |
|-----------------------------------|------------|------------|------------|
| Potência nominal | 7W | 9.5W | 15W |
| Equivalência | 50W | 85W | 100W |
| Tensão nominal | 100-240 V | 100-240 V | 100-240 V |
| Fluxo luminoso | 525 lm | 1.060 lm | 1.400 lm |
| Temperatura de cor | 3000K | 3000K | 3000K |
| Ângulo de abertura | 25° | 25° | 25° |
| Intensidade luminosa | 1.300 cd | 3.200 cd | 5.500 cd |
| Índice de Reprodução de cor (IRC) | 80 | 80 | 80 |
| Fator de potência | 0.8 | 0.9 | 0.9 |
| Vida útil | 25.000h | 25.000h | 25.000h |
| Base | E27 | E27 | E27 |
| Dimerizável | Não | Não | Não |
| Garantia | 3 anos | 3 anos | 3 anos |

Desenho técnico

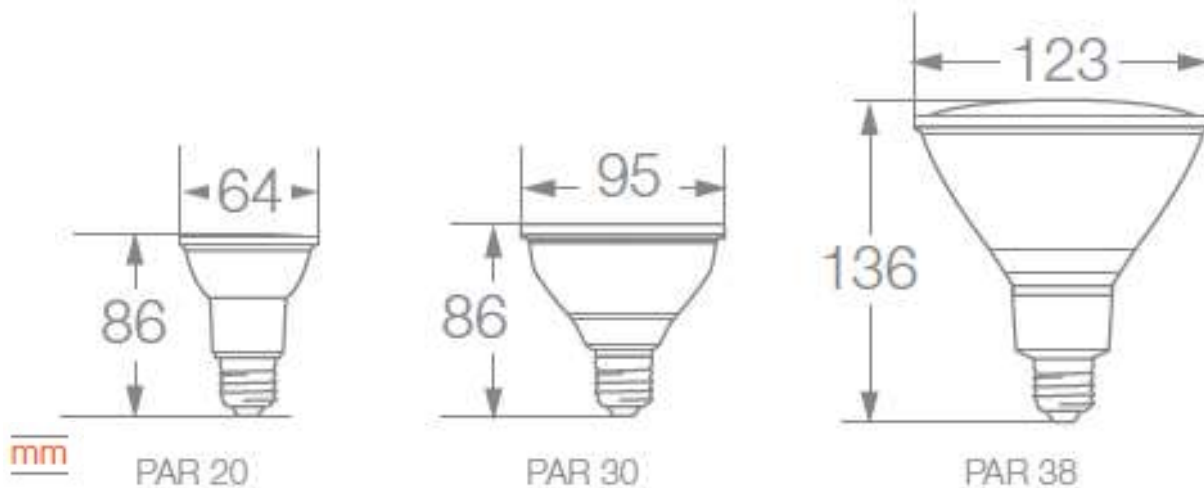
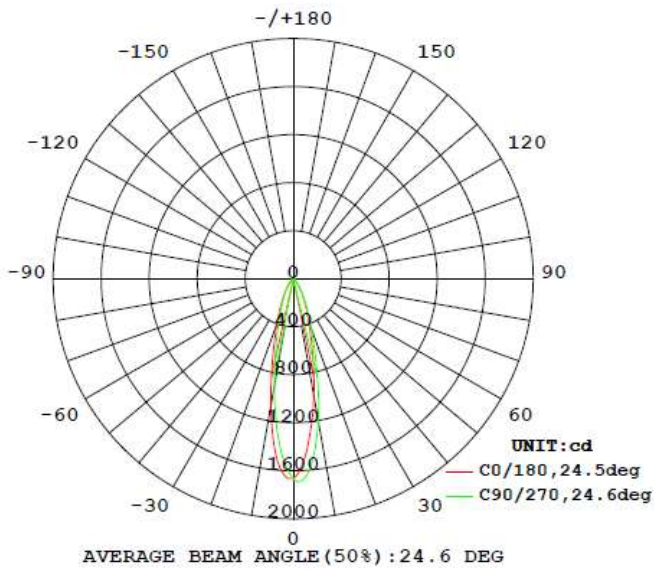
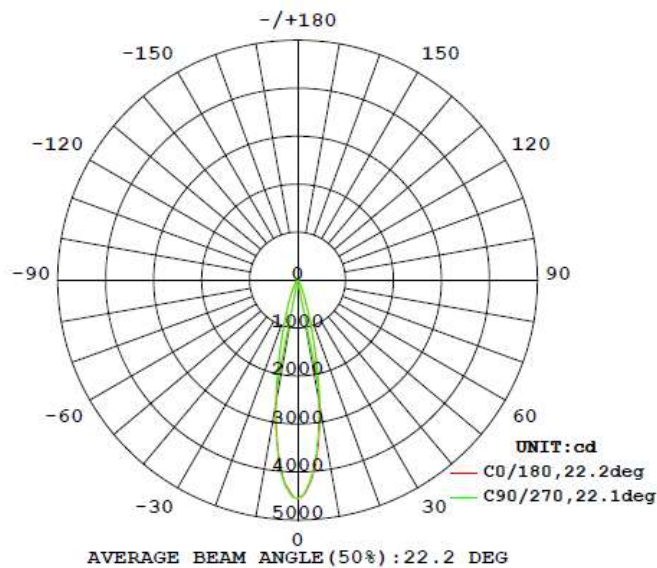
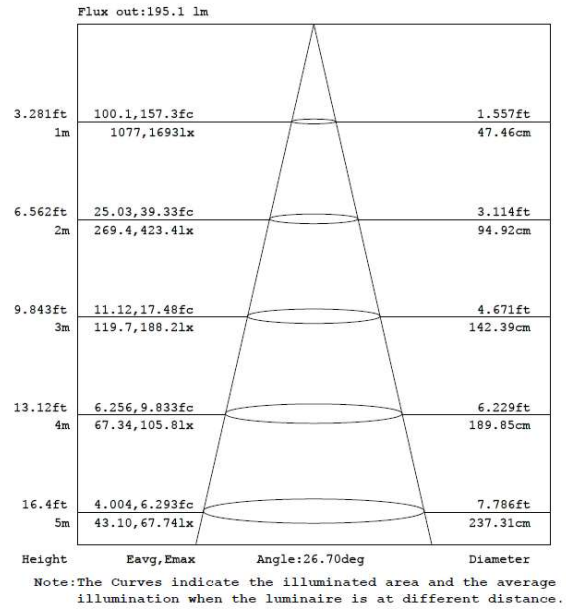


Diagrama Fotométrico | Curva de iluminância-distância



PAR20 IP65



PAR30 IP65

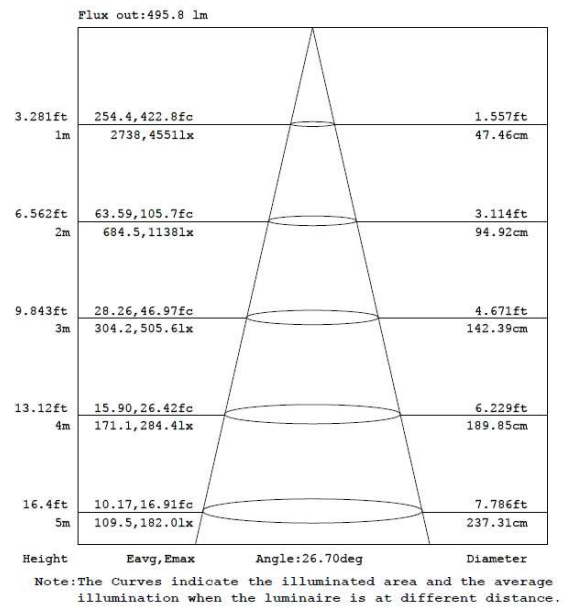
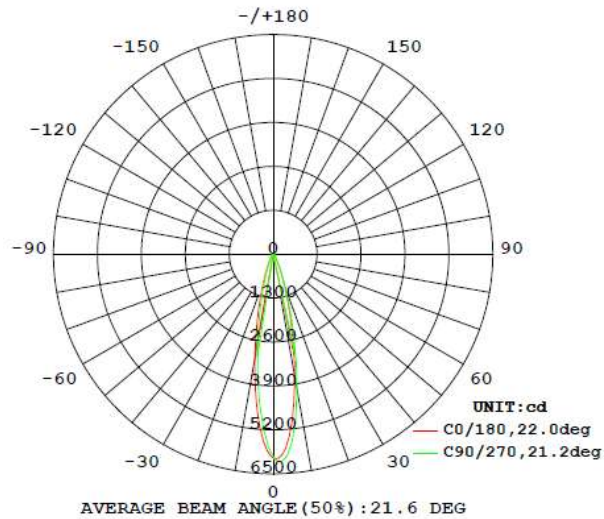
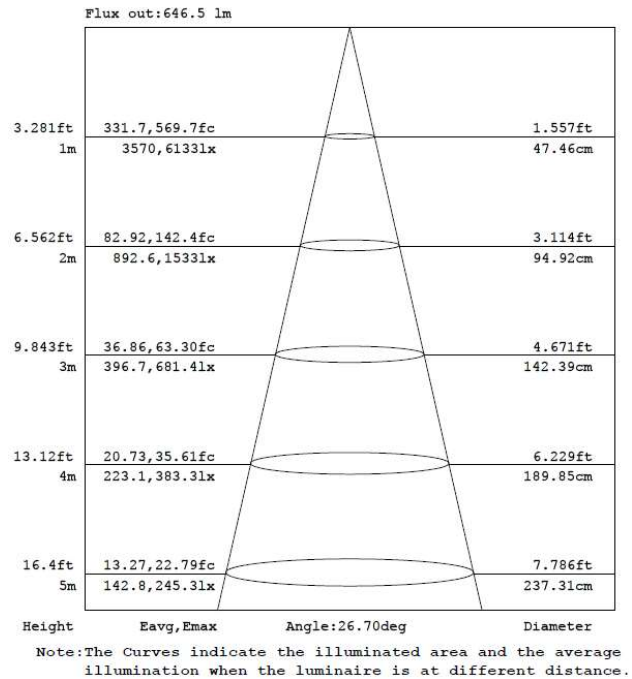


Diagrama Fotométrico

I Curva de iluminância-distância



PAR38 IP65



Dados logísticos

| Código SAP | Descrição | EAN10 | EAN40 | Peso líquido do produto (g) |
|------------|------------------------------------------|---------------|---------------|-----------------------------|
| 7013833 | LED PAR20 IP65 7W 3000K 525lm BIV E27 | 4058075814011 | 4058075814028 | 125 |
| 7013834 | LED PAR30 IP65 9.5W 3000K 1060lm BIV E27 | 4058075814073 | 4058075814080 | 245 |
| 7013835 | LED PAR38 IP65 15W 3000K 1400lm BIV E27 | 4058075814035 | 4058075814042 | 400 |

| Código SAP | Dimensional EAN10 (mm) | Peso EAN10 (g) | Dimensional EAN40 (mm) | Peso EAN40 (g) | Quantidade por caixa |
|------------|------------------------|----------------|------------------------|----------------|----------------------|
| 7013833 | 74,6 X 74,6 X 92 | 155 | 311 X 234 X 108 | 2030 | 12x1 |
| 7013834 | 96,8 X 96,8 X 137,2 | 320 | 408 X 310 X 155 | 4340 | 12x1 |
| 7013835 | 123,8 X 117,5 X 163,5 | 480 | 498 X 398 X 188 | 6435 | 12x1 |